



ПРОГРАМА ЗА
РАЗВИТИЕ НА
СЕЛСКИТЕ РАЙОНИ

„Европейския земеделски фонд за развитие на селските райони – Европа инвестира в селските райони”

ДОПЪЛНИТЕЛНО СПОРАЗУМЕНИЕ № *РД50-41/01/22* /г.

КЪМ СПОРАЗУМЕНИЕ ЗА ИЗПЪЛНЕНИЕ НА СТРАТЕГИЯ ЗА ВОДЕНО ОТ ОБЩНОСТИТЕ МЕСТНО РАЗВИТИЕ № РД 50-41/27.04.2018 г., ИЗМ. С ДОПЪЛНИТЕЛНО СПОРАЗУМЕНИЕ № РД 50-41/25.10.2018 г., ИЗМ. С ДОПЪЛНИТЕЛНО СПОРАЗУМЕНИЕ № РД 50-41/19.08.2019 г., ИЗМ. С ДОПЪЛНИТЕЛНО СПОРАЗУМЕНИЕ № РД 50-41/14.01.2020 г., ИЗМ. С ДОПЪЛНИТЕЛНО СПОРАЗУМЕНИЕ № РД 50-41/18.06.2020 г.

Днес, *01.12.21* г., в гр. София, между:

УПРАВЛЯВАЩИЯ ОРГАН НА ПРОГРАМАТА ЗА РАЗВИТИЕ НА СЕЛСКИТЕ РАЙОНИ 2014-2020 г., представляван от Георги Събев – ръководител на Управляващия орган, съгласно заповед № РД 09-952/17.09.2021 г. на министъра на земеделието, храните и горите, наричан по-долу „УО на ПРСР 2014-2020 г.”,

и

УПРАВЛЯВАЩИЯ ОРГАН НА ОПЕРАТИВНА ПРОГРАМА „РАЗВИТИЕ НА ЧОВЕШКИТЕ РЕСУРСИ 2014-2020 г.”, представляван от Цветан Иванов Спасов – ръководител на Управляващия орган, съгласно заповед № РД-03-2 от 01.12.2020 г. на министъра на труда и социалната политика, наричан по – долу „УО на ОПРЧР 2014-2020 г.”,

и

УПРАВЛЯВАЩИЯ ОРГАН НА ОПЕРАТИВНА ПРОГРАМА „ИНОВАЦИИ И КОНКУРЕНТОСПОСОБНОСТ ЗА ПЕРИОДА 2014-2020 г.”, представляван от Ивелина Пенева, заместник-министър и ръководител на Управляващия орган, съгласно заповед № РД-16-1347/27.09.2021 г. на министъра на икономиката наричан, по-долу „УО на ОПИК 2014-2020 г.”,

от една страна

и

СДРУЖЕНИЕ „МЕСТНА ИНИЦИАТИВНА ГРУПА КИРКОВО – ЗЛАТОГРАД”
със седалище и адрес на управление гр. Златоград, ул. „Стефан Стамболов“ № 1,
БУЛСТАТ/ЕИК 176025352, представлявано от Сали Бекир Рамадан, ЕГН 7307172480,
наричано за краткост „МИГ”,

от друга страна,

на основание чл. 13 и чл. 18, ал. 1, т. 1, 3, б. „б“, 4 и 5 от споразумението, заповед № РД
09 – 837 от 18.08.2021 г. и заявления № 19-19-2-02-5 от 25.02.2021 г. и № 19-19-2-02-5 от
28.05.2021 г., се сключи настоящото споразумение за следното:

I. В споразумението за изпълнение на стратегията за Водено от общностите местно
развитие № РД 50-41/27.04.2018 г. се правят следните изменения и допълнения:

1. В чл. 4, ал. 1:

а) в основния текст думите „6 375 908,00 (шест милиона триста седемдесет и пет
хиляди деветстотин и осем)“ се заменят със „7 174 908,00 (седем милиона сто седемдесет
и четири хиляди деветстотин и осем)“;

б) в т. 1 думите „2 933 700,00 (два милиона деветстотин тридесет и три хиляди и
седемстотин)“ се заменят с „3 732 700,00 (три милиона седемстотин тридесет и две
хиляди и седемстотин)“.

2. В чл. 5 се създава ал. 3:

„(3) Крайният срок за изпълнение на дейностите по проектите по програмата по чл.
4, ал. 1, т. 1 е 30 юни 2025 г.“.

II. В одобрената стратегия за ВОМР се правят следните изменения:

1. В раздел 5. „Описание на мерките“:

а) в раздел „Период на действие на стратегията за ВОМР на МИГ „Кирково –
Златоград“ текстът „Стратегията за ВОМР се разработва за период до 31 декември 2020
г., т.е. срокът за сключване на договори за предоставяне на безвъзмездна финансова
помощ на проекти по мерките, включени в Стратегията, е 31 декември 2020 г. Крайният
срок за изпълнение на дейностите по проектите към СВОМР е до 30 юни 2023 г.
Крайният срок за извършване на текущи разходи и популяризиране на Стратегията за
ВОМР от страна на екипа на МИГ е 30 септември 2023 г. (по под-мярка 19.4 „Текущи
разходи и популяризиране на стратегия за водено от общностите местно развитие“ на
ПРСР)“ се заменя със „Стратегията за ВОМР се разработва за период до 31 декември
2020 г., т.е. срокът за сключване на договори за предоставяне на безвъзмездна финансова
помощ на проекти по мерките, включени в Стратегията, е 31 декември 2020 г., а за
мерки, финансирани от ЕЗФРСР до 31.12.2022 г. Крайният срок за изпълнение на
дейностите по проектите към СВОМР е до 30 юни 2023 г., а за мерки, финансирани от
ЕЗФРСР - до 30 юни 2025 г. Крайният срок за извършване на текущи разходи и
популяризиране на Стратегията за ВОМР от страна на екипа на МИГ е 30 септември

2025 г. (по под-мярка 19.4 „Текущи разходи и популяризиране на стратегия за Водено от общностите местно развитие“ на ПРСР).“

б) в раздел „Мерки и дейности за всеки един от фондовете поотделно“, в част ПРСР (ЕЗФРСР):

аа) в мярка 4.1 „Подкрепа за инвестиции в земеделски стопанства“, в раздел „Финансови параметри“ се създава изречението:

„За проекти от преходния период - максимален размер на безвъзмездната финансова помощ - левовата равностойност на 25 000 евро“.

бб) в мярка 4.2 „Подкрепа за инвестиции в преработката, предлагането на пазара и/или развитието на селскостопански продукти“, в раздел „Финансови параметри“ се създава изречението:

„За проекти от преходния период, максимален размер на безвъзмездната финансова помощ - левовата равностойност на 25 000 евро“.

2. В раздел 6 „Финансов план“ се правят следните изменения:

а) в т. 6.1. „Индикативно разпределение на средствата по програми/фондове и по мерки“:

аа) текстът „За мерките от ПРСР 2014 – 2020 г. (ЕЗФРСР) са предвидени 93,33 % от общия предвиден публичен принос от ЕЗФРСР, а за мярката, извън обхвата на ПРСР 2014 – 2020, но в съответствие с Регламент (ЕС) № 1305/2013 (предвидена за финансиране от ЕЗФРСР) - 6,67 % от общия предвиден публичен принос от ЕЗФРСР.“ се заменя със „За мерките от ПРСР 2014 – 2020 г. (ЕЗФРСР) са предвидени 93,2 % от общия предвиден публичен принос от ЕЗФРСР, а за мярката, извън обхвата на ПРСР 2014 – 2020, но в съответствие с Регламент (ЕС) № 1305/2013 (предвидена за финансиране от ЕЗФРСР) - 6,8 % от общия предвиден публичен принос от ЕЗФРСР.“;

бб) Изречението „Разпределението по програми и по фондове е представено на следващата графика“ и графиката се заличават;

вв) текстът „Общият бюджет (публичен принос) на стратегията за ВОМР на МИГ Кирково-Златоград за периода 2014 – 2020 г. е 6 375 908 лева или левовата равностойност на 3 260 000 евро, от които:

- ЕЗФРСР – 2 933 700 лева, от които:
- ПРСР 2014-2020 (ЕСФРСР) – 2 738 120 лева;
- Мярка, извън ПРСР (ЕЗФРСР) – 195 580 лева;
- ОПИК 2014 - 2020 (ЕФРР) – 1 955 800 лева;
- ОПРЧР 2014 - 2020 (ЕСФ) – 1 486 408 лева.

46,01 % от общата стойност на стратегията е предвиденият публичен принос на ЕЗФРС (чрез 4 мерки от ПРСР 2014 – 2020 г. и една мярка, съответстваща на селите на Регламент 1305/2013), публичният принос от ЕФРР (чрез мярка от ОПИК 2014 – 2020 г.) е 30,67 % и 23,31 % е предвиденият публичен принос от ЕСФ (чрез ОПРЧР 2014 – 2020 г.).“ се заменя с „Общият бюджет (публичен принос) от ЕЗФРСР, ЕСФ и ЕФРР в бюджета на стратегията за ВОМР на МИГ Кирково-Златоград е в размер на 7 174 908

лева. Стратегията предвижда мерки и дейности от три различни фонда, като публичният принос към стратегията на всеки от тях е:

- ЕЗФРСР – 52,0 % от които:
- ПРСР 2014-2020 (ЕСФРСР) – 93,2 %;
- Мярка, извън ПРСР (ЕЗФРСР) – 6,8 %;
- ОПИК 2014 - 2020 (ЕФРР) – 27,3 %;
- ОПРЧР 2014 - 2020 (ЕСФ) – 20,7 %.

52,0 % от общата стойност на стратегията е предвиденият публичен принос на ЕЗФРС (чрез 4 мерки от ПРСР 2014 – 2020 г. и една мярка, съответстваща на целите на Регламент 1305/2013), публичният принос от ЕФРР (чрез мярка от ОПИК 2014 – 2020 г.) е 27,3 % и 20,7 % е предвиденият публичен принос от ЕСФ (чрез ОПРЧР 2014 – 2020 г.).“;

гг) текстът „Относителния дял от общото публично финансиране от всички фондове, предвидени в стратегията за ВОМР на МИГ Кирково – Златоград по основните цели на стратегията е както следва:

Цел 1 „Устойчиво и балансирано икономическо развитие чрез повишаване конкурентоспособността на местната икономика, инвестиции в селското стопанство, създаване и развитие на микропредприятия в неземеделски сектори, създаване на достъп до заетост“ – 77 %.

Цел 2 „Създаване на качествена жизнена среда и повишаване на качеството на живот на местната общност чрез инвестиции в публична инфраструктура, подобряване на достъпа до социални услуги, развитие на туризма и съхраняване на културното наследство“ – 23 %.

Относителният дял от общото публично финансиране от всички фондове, предвидени в стратегията за ВОМР на МИГ Кирково-Златоград по приоритети на стратегията е както следва:

❖ Цел 1/Приоритет 1 „Повишаване на конкурентоспособността на земеделския сектор и добавяне на стойност към земеделските продукти“ – 15,3 %;

❖ Цел 1/Приоритет 2 „Повишаване конкурентоспособността на местната икономика и създаване на възможности за микропредприятия извън сектор земеделие, насърчаване на устойчива заетост и професионална квалификация на заетите“ – 62,0 %;

❖ Цел 2/Приоритет 1 „Подобряване на средата и качеството на живот на населението“ – 19,6 %;

❖ Цел 2/Приоритет 2 „Насърчаване на туристическите и културни дейности“ – 3,1 %;

Индикативната финансова таблица е разгърната в конкретни мерки за реализация на специфичните цели към всеки от приоритетите на стратегията за ВОМР на МИГ Кирково - Златоград с конкретни индикативни стойности.“ се заличава;

дд) в раздел „Времево разпределение на договориране на публичната финансова помощ“ текстът „Срокът за сключване на договори за предоставяне на финансова помощ за проекти по мерките, включени в СВОМР е 31 декември 2020 г. В тази връзка времето разпределение на общия финансов ресурс за реализация на стратегията е представено за периода 2016 – 2020 г. - периодът на договориране на одобрените за финансиране по стратегията за ВОМР на МИГ Кирково - Златоград проекти. След

приключване на срокът за договориране на проекти, бенефициентите могат да изпълняват дейностите по проектите към стратегия за ВОМР в срок до 30 юни 2023 г., от което следва, че реалното финансово приключване на стратегията ще продължи до 30 юни 2023 г.“ се заменя със „Срокът за сключване на договори за предоставяне на финансова помощ за проекти по мерките, включени в СВОМР е 31 декември 2022 г. След приключване на срокът за договориране на проекти, бенефициентите могат да изпълняват дейностите по проектите към стратегия за ВОМР в срок до 30 юни 2025 г., от което следва, че реалното финансово приключване на стратегията ще продължи до 30 юни 2025 г.“;

ее) таблицата се изменя така:

Код на мярката	Име на мярката	Общо за периода на стратегията	
		лева	%
	Мерки, финансирани от ПРСР 2014 – 2020 г. (ЕЗФРСР)	3 478 220,00	48,48 %
4.1.	Подкрепа за инвестиции в земеделски стопанства	568 710,00	7,93 %
4.2.	Подкрепа за инвестиции в преработката, предлагането на пазара и/или развитието на селскостопански продукти	484 860,00	6,76 %
6.4.	Инвестиции в подкрепа на неземеделски дейности	1 244 510,00	17,35 %
7.2.	Инвестиции в създаването, подобряването или разширяването на всички видове малка по мащаби инфраструктура	1 180 140,00	16,45 %
	Мерки, извън обхвата на мерките от Регламент (ЕС) № 1305/2013, но съответстващи на целите на регламента (финансирани от ЕЗФРСР)	254 480,00	3,55 %
7.5.1	Инвестиции за отдих и туристическа инфраструктура и съхраняване на нематериалното културно и природно наследство на територията на МИГ Кирково – Златоград	254 480,00	3,55 %
	Мерки, финансирани от ОПРЧР (ЕСФ (акт. Анекс 3/14,01.2020)	1 486 408,00	20,72 %
ОПРЧР Ос 1 ИП 1,3 и 6	Мярка „Достъп до заетост на икономически неактивни и безработни лица, в т.ч. насърчаване и подпомагане на младежката заетост и инвестиции в повишаване квалификацията на заетите лица на територията на МИГ Кирково – Златоград“	1 099 453,36	15,32 %
ОПРЧР	Мярка „По-добър достъп до устойчиви услуги,	386 954,64	5,40 %

Ос 2, ИП 3	вкл. здравни и социални услуги чрез интегриран подход на територията на МИГ Кирково - Златоград”		
	Мерки, финансирани от ОПИК (ЕФРР)	1 955 800,00	27,26 %
ОПИК: Приори тетна ос 2, ИП2	Мярка: Подобряване на производствения капацитет в МСП на територията на МИГ- Кирково-Златоград	1 955 800,00	27,26 %
	ОБЩО ЗА ЦЯЛАТА СТРАТЕГИЯ:	7 174 908,00	100 %

”

б) в т. 6.2. „Финансова обосновка на бюджета и разпределението на средствата по програми и по мерки“:

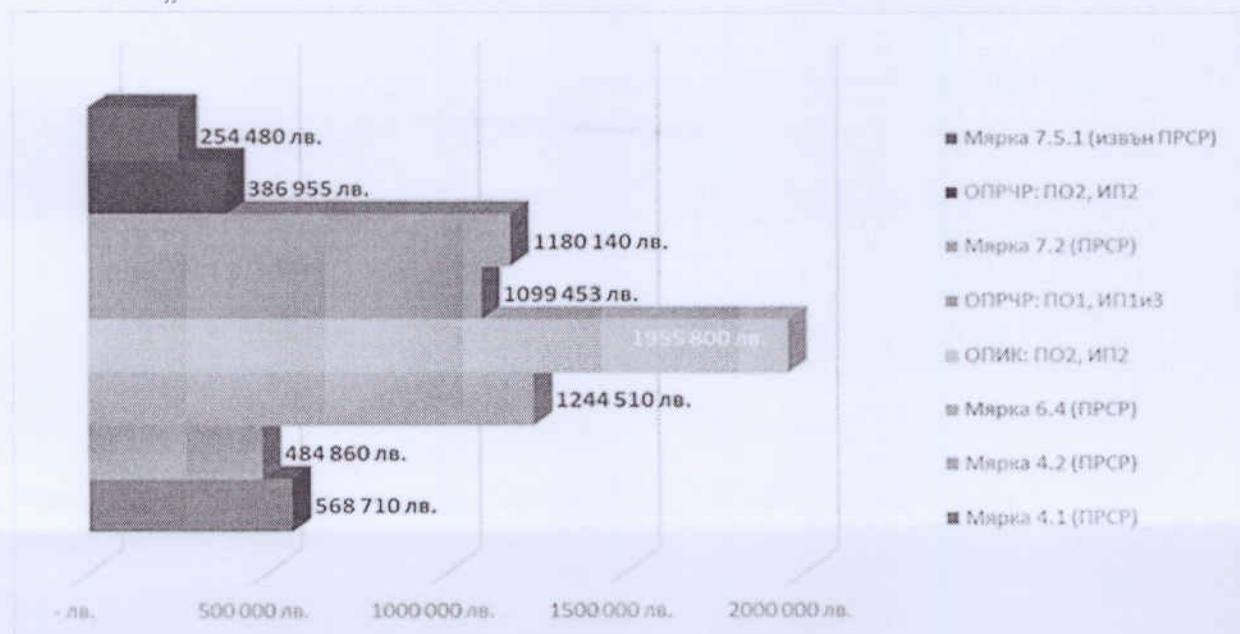
аа) текстът „Планираният размер на публичния принос от ЕЗФРСР, ЕСФ и ЕФРР в бюджета на Стратегията за ВОМР на МИГ Кирково-Златоград е в размер на 6 375 908 лв. и съответства на левовата равностойност на 3 260 000 евро. Стратегията предвижда мерки и дейности от три различни фонда, като публичният принос към стратегията на всеки от тях е:

- ЕЗФРСР – 46,1 % от които:
 - ПРСР 2014-2020 (ЕЗФРСР) – 93,3 %
 - Мярка, извън ПРСР (ЕЗФРСР) – 6,7 %
- ОПИК 2014 - 2020 (ЕФРР) – 30,67 %
- ОПРЧР 2014 - 2020 (ЕСФ) – 23,31 %“ се заличава;

бб) думите „2 738 120,00 лева“ се заменят с „3 478 220,00 лева“, а думите „195 580,00 лв. (100 000 евро)“ се заменят с „254 480,00 лева“;

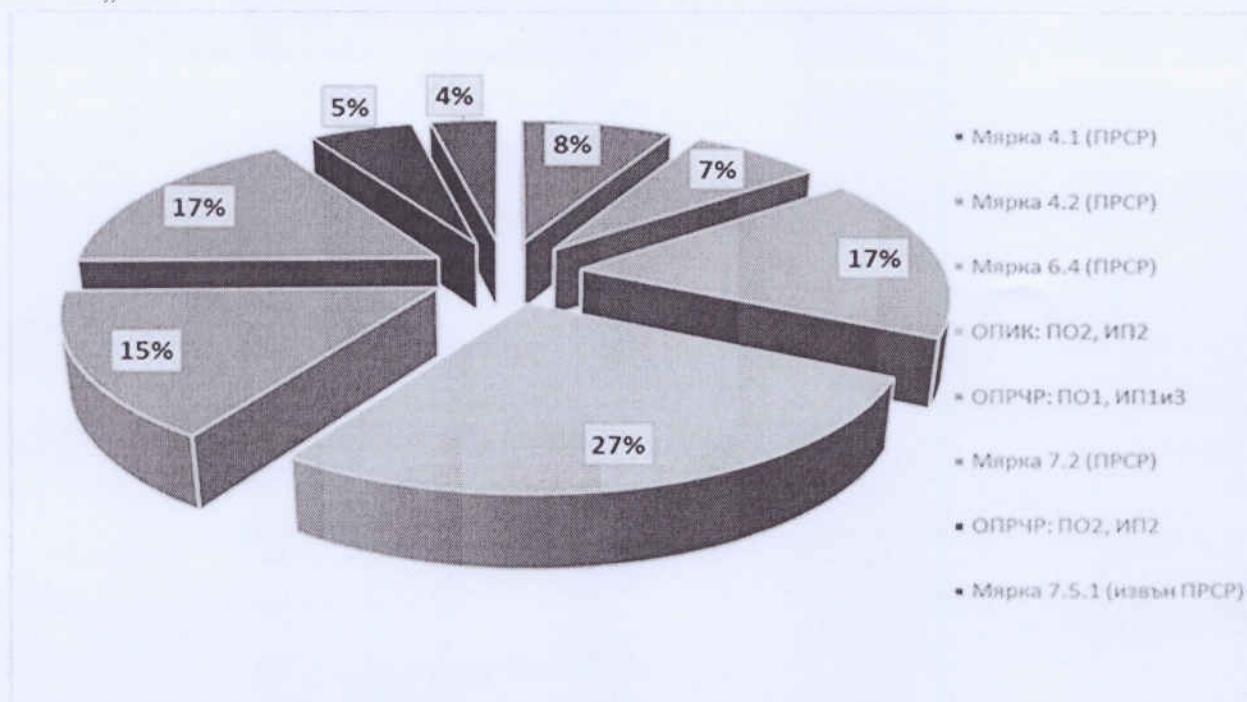
вв) графика 1 се изменя така:

”



гг) графика 2 се изменя така:

”



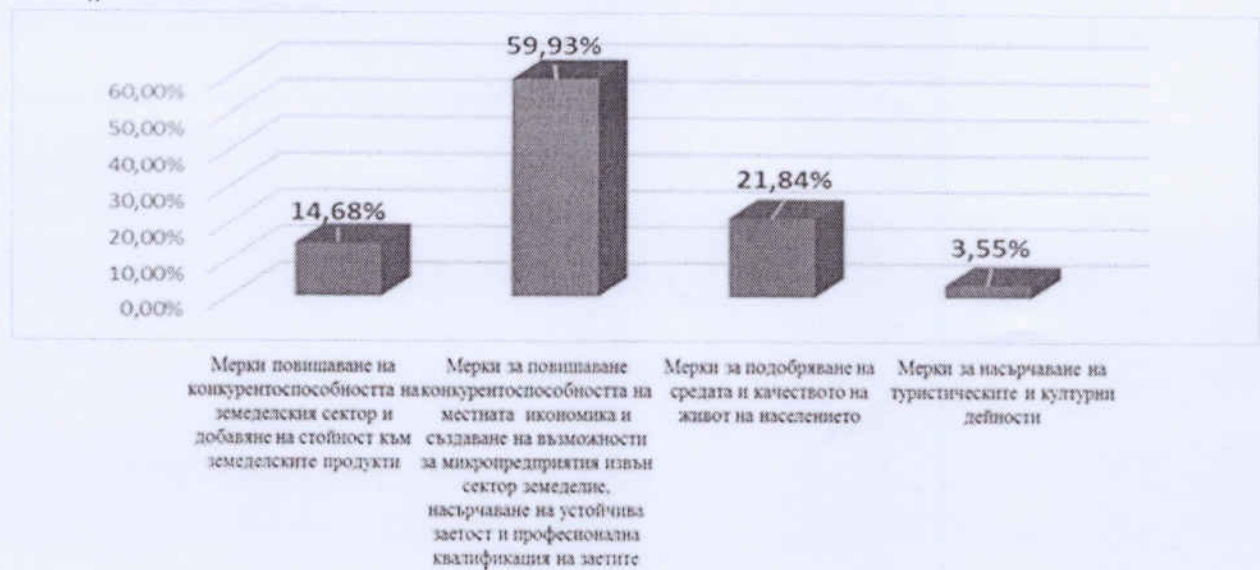
”

дд) текстът „Най-значително влияние върху територията на МИГ Кирково – Златоград ще окажат мерките, насочени към повишаване конкурентоспособността на икономиката, публичният ресурс, който е предвиден за тях има най-голям дял в общата стойност на публичните средства, предвидени по стратегията. Малките и средни предприятия ще бъдат подпомогнати в процеса на подобряване на техния производствен капацитет, което се предвижда по мярката по ОПИК, Приоритетна ос 2, ИП 2, чийто публичен ресурс представлява 30,67 % от цялата стратегия. В същото време всички работодатели на територията на МИГ Кирково – Златоград ще имат възможност получат финансиране за подобряване квалификацията на служителите си по мярката по ОПРЧР Приоритетна ос 1, ИП 1 и 3, за която е предвиден публичен ресурс в размер на 15,97 % от стойността на стратегията за ВОМР (68,50% от средствата от ЕСФ). Мерките, насочени към икономиката, включват също мярка 6.4 от ПРСР, която ще финансира създаването и развитието на микропредприятия извън земеделския сектор и за която е предвиден ресурс в размер на 15,34 % от общия ресурс на СВОМР на МИГ Кирково – Златоград (33,33 % от средствата от ЕЗФРСР). Инвестициите, насочени към микро, малки и средни предприятия ще създадат устойчива заетост и ще допринесат за повишаване качеството на живот на населението, което ги поставя на първо място по важност за развитието на територията на МИГ Кирково – Златоград и в тази връзка за тях е предвиден най-значителен ресурс. На следващо място в СВОМР на МИГ Кирково – Златоград са мерките за повишаване на конкурентоспособността на земеделския сектор и добавяне на стойност към земеделските продукти – общо 15,34 % от стойността на стратегията (33,33 % от ЕЗФРСР). Като цяло, земеделските стопанства създават по-малко работни места, които има изразен сезонен характер, в същото време добавянето на стойност към земеделските продукти, чрез създаване на предприятия за преработка на земеделски

продукти балансира сезонността на работните места в земеделския сектор. Мерките, насочени към създаване на качествена жизнена среда и повишаване на качеството на живот на местната общност чрез инвестиции в публична инфраструктура, подобряване на достъпа до социални услуги, развитие на туризма и съхраняване на културното наследство представляват общо 22 % от стойността на СВОМР на МИГ Кирково – Златоград. За публична инфраструктура (Мярка 7.2 на ПРСР) са предвидени 12,27 % от общите публични средства или 26,67 от средствата по ЕЗФРСР. Мярката, насочена към инвестиции за отдых, туристическа инфраструктура и съхраняване на нематериалното културно и природно наследство на територията на МИГ Кирково – Златоград представлява 3,07 % от стойността на Стратегията за ВОМР или 6,67 % от средствата по ЕЗФРСР.“ се заменя с „Най-значително влияние върху територията на МИГ Кирково - Златоград ще окажат мерките, насочени към повишаване конкурентоспособността на икономиката, публичният ресурс, който е предвиден за тях има най-голям дял в общата стойност на публичните средства, предвидени по стратегията. Малките и средни предприятия ще бъдат подпомогнати в процеса на подобряване на техния производствен капацитет, което се предвижда по мярката по ОПИК, Приоритетна ос 2, ИП 2, чийто публичен ресурс представлява 27,26 % от цялата стратегия. В същото време всички работодатели на територията на МИГ Кирково – Златоград ще имат възможност получат финансиране за подобряване квалификацията на служителите си по мярката по ОПРЧР Приоритетна ос 1, ИП 1 и 3, за която е предвиден публичен ресурс в размер на 15,32 % от стойността на стратегията за ВОМР (73,97 % от средствата от ЕСФ). Мерките, насочени към икономиката, включват също мярка 6.4 от ПРСР, която ще финансира създаването и развитието на микропредприятия извън земеделския сектор и за която е предвиден ресурс в размер на 17,35 % от общия ресурс на СВОМР на МИГ Кирково – Златоград (34,7 % от средствата от ЕЗФРСР). Инвестициите, насочени към микро, малки и средни предприятия ще създадат устойчива заетост и ще допринесат за повишаване качеството на живот на населението, което ги поставя на първо място по важност за развитието на територията на МИГ Кирково – Златоград и в тази връзка за тях е предвиден най-значителен ресурс. На следващо място в СВОМР на МИГ Кирково – Златоград са мерките за повишаване на конкурентоспособността на земеделския сектор и добавяне на стойност към земеделските продукти – общо 14,69 % от стойността на стратегията (29,55 % от ЕЗФРСР). Като цяло, земеделските стопанства създават по-малко работни места, които има изразен сезонен характер, в същото време добавянето на стойност към земеделските продукти, чрез създаване на предприятия за преработка на земеделски продукти балансира сезонността на работните места в земеделския сектор. Мерките, насочени към създаване на качествена жизнена среда и повишаване на качеството на живот на местната общност чрез инвестиции в публична инфраструктура, подобряване на достъпа до социални услуги, развитие на туризма и съхраняване на културното наследство представляват общо 25,39 % от стойността на СВОМР на МИГ Кирково – Златоград. За публична инфраструктура (Мярка 7.2 на ПРСР) са предвидени 16,45 % от общите публични средства или 29,0 % от средствата по ЕЗФРСР. Мярката, насочена към инвестиции за отдых, туристическа инфраструктура и съхраняване на нематериалното културно и природно наследство на територията на МИГ Кирково – Златоград представлява 3,55 % от стойността на Стратегията за ВОМР или 6,8 % от средствата по ЕЗФРСР.“

3. В раздел 7 „План за действие, показващ как целите са превърнати в действия“:

а) диаграмата се изменя така:



б) текстът „В индикативният бюджет за периода 2016 – 2020, разпределението на сумите по мерки и години ще отчита заявения инвестиционен интерес на бенефициентите от територията на МИГ Кирково - Златоград, както и изискването, всички проекти да бъдат договорени до края на 2020 г. Договорените проекти през 2020 г. ще се изпълняват през следващите две години – 2021 и 2022 г. Крайният срок за изпълнение и отчитане на проекти на бенефициенти по Стратегията за ВОМР е до 30 юни 2023 г.“ се заменя с „В индикативният бюджет за периода 2016 – 2020 разпределението на сумите по мерки и години ще отчита заявения инвестиционен интерес на бенефициентите от територията на МИГ Кирково - Златоград, както и изискването всички проекти да бъдат договорени до края на 2022 г. Крайният срок за изпълнение и отчитане на проекти на бенефициенти по Стратегията за ВОМР е до 30 юни 2025 г.“;

в) текстът „Срокът за сключване на договори за предоставяне на финансова помощ за проекти по мерките, включени в СВОМР е 31 декември 2020 г. След приключване на срокът за договориране на проекти, бенефициентите могат да изпълняват дейностите по проектите към стратегия за ВОМР в срок до 30 юни 2023 г., от което следва, че реалното финансово приключване на стратегията ще продължи до 30 юни 2023 г.“ се заличава.

4. В раздел 8 „Описание на уредбата за управлението и мониторинга на стратегията, която показва капацитета на местната инициативна група да изпълни стратегията, и описание на специфичната уредба относно оценката“, в точка 8.3. „Капацитет на местната инициативна група да изпълни стратегията за ВОМР“ текстът „Индикативният размер на разходите за управление на стратегията е 977 899,75 лв., от които:

Административни разходи (80 %) - 782 320 лв.;

Популяризация, обучения и т.н. (20 %) - 195 580 лв.

В тази връзка, осигуреният финансов ресурс за управление на стратегията от 4,5 % представлява 44 005 лв.“ се заменя с „Индикативният размер на разходите за управление на стратегията е 1 091 900 лв., от които:

Административни разходи (80 %) - 873 520 лв.;

Популяризация, обучения и т.н. (20 %) - 218 380 лв.

В тази връзка, осигуреният финансов ресурс за управление на стратегията от 4,03 % представлява 44 005 лв.“.

5. В раздел 9 „Индикатори за мониторинг и оценка“:

а) в т. 9.1 „Индикатори за цялостното прилагане на стратегията за ВОМР, включително брой създадени работни места“ таблицата се изменя така:

”

Ключови индикатори по отношение на цялостното прилагане на СВОМР				
Вид	Индикатор	Мерна единица	Цел до 2025	Източник на информация
Изходен	Брой финансирани проекти по СВОМР	брой	52	Годишни доклади МИГ Регистър на договорите за предоставяне на БФП
	Брой подадени проектни предложения по СВОМР	брой	84	Годишни доклади МИГ Регистър на подадените проектни предложения
	Брой на сключените договори	брой	52	Годишни доклади МИГ База данни на МИГ, регистър на договорите за предоставяне на БФП
	Стойност на одобрените проектни предложения по СВОМР (обща стойност на проектите, вкл. съфинансиране от бенефициентите) по СВОМР	лв.	8 318 944	Годишни доклади МИГ Протоколи от заседания на комисията за избор, база данни на МИГ
	Стойност на публичния принос към проектите в рамките на СВОМР	лв.	7 147 908	Годишни доклади МИГ Протоколи от заседания на комисията за избор, база данни на МИГ
	Стойност на публичния принос на ЕЗФРСР към проектите в рамките на СВОМР	лв.	3 732 700	Годишни доклади МИГ Протоколи от заседания на комисията за избор,

				база данни на МИГ
Стойност на публичния принос на ЕФРР към проектите в рамките на СВОМР	лв.	1 955 800	Годишни доклади МИГ Протоколи от заседания на комисията за избор, база данни на МИГ	
Стойност на публичния принос на ЕСФ към проектите в рамките на СВОМР	лв.	1 486 408	Годишни доклади МИГ Протоколи от заседания на комисията за избор, база данни на МИГ	
Брой бенефициенти, подпомогнати по СВОМР	брой	50	Годишни доклади МИГ База данни на МИГ	
Брой проекти, насочени към създаване на качествена жизнена среда и подобряване и разширяване на основните услуги за населението	брой	4	Годишни доклади МИГ База данни на МИГ	
Общ обем на инвестициите, насочени към създаване на качествена жизнена среда и подобряване и разширяване на основните услуги за населението	лв.	1 180 140	Годишни доклади МИГ База данни на МИГ	
Брой проекти, насочени към повишаване на конкурентоспособността на земеделския сектор и добавяне на стойност към земеделските продукти	брой	15	Годишни доклади МИГ База данни на МИГ	
Общ обем на инвестициите, насочени към повишаване на конкурентоспособността на земеделския сектор и добавяне на стойност към земеделските продукти	лв.	1 620 000	Годишни доклади МИГ База данни на МИГ	
Брой проекти, насочени към разнообразяване на местната икономика и развитие на микропредприятия извън сектор земеделие	брой	12	Годишни доклади МИГ База данни на МИГ	
Общ обем на инвестициите, насочени към разнообразяване на местната икономика и	лв.	1 659 000	Годишни доклади МИГ	

	развитие на микропредприятия извън сектор земеделие			База данни на МИГ
	Брой проекти за развитие на туристическа инфраструктура и съхраняване на нематериалното културно и природно наследство	брой	10	Годишни доклади МИГ База данни на МИГ
	Общ обем на инвестициите, насочени към развитие на туристическа инфраструктура и съхраняване на нематериалното културно и природно наследство	лв.	254 480	Годишни доклади МИГ База данни на МИГ
	Дял на постъпилите заявления за подпомагане, подадени от млади хора (до 40 г.)	% от подадените заявления	30%	Годишни доклади МИГ База данни на МИГ
	Дял на постъпилите заявления за подпомагане, подадени от жени	% от подадените заявления	40%	Годишни доклади МИГ База данни на МИГ
Резултат	Създадени работни места (самонаети/наети)	Брой	30	Годишни доклади МИГ База данни на МИГ
	Брой новосъздадени микропредприятия извън сектор земеделие	брой	8	Годишни доклади МИГ База данни на МИГ
	Брой земеделски стопанства и микропредприятия с подобрена конкурентоспособност, развити нови продукти или услуги	брой	25	Годишни доклади МИГ База данни на МИГ
	Дял от населението на територията, обхванато от проекти, свързани с подобряване на жизнената среда	%	50%	Годишни доклади МИГ База данни на МИГ
	Дял от населението на територията, което се ползва от подобрената среда	%	80%	Годишни доклади МИГ База данни на МИГ
	Брой младежи (вкл. ученици), включени в проекти за съхраняване на местната	брой	120	Годишни доклади МИГ База данни на МИГ

	идентичност чрез инициативи за опазване на културното и природното наследство			
	Дял на реализираните проекти извън общинския център	%	30%	Годишни доклади МИГ База данни на МИГ

б) в т. 9.2. „Индикатори по мерки“:

аа) в „Индикатори по Мярка 4.1 „Подкрепа за инвестиции в земеделски стопанства“ таблицата се изменя така:

Индикатори по Мярка 4.1: „Подкрепа за инвестиции в земеделски стопанства“				
Вид	Индикатор	Мерна единица	Цел до 2025	Източник на информация
Изходен	Брой проекти, финансирани по мярката	брой	9	Годишни доклади МИГ Регистър на договорите; ИСУН 2020
	Брой бенефициенти, подпомогнати по мярката	брой	9	Годишни доклади МИГ База данни на МИГ ИСУН 2020
	Размер на публичната помощ от ЕЗФРСР	лв.	568 710	Годишни доклади МИГ Документи на проектите, отчети на бенефициентите ИСУН 2020
Резултат	Създадени работни места (самонаети/наети)	Брой	10	Годишни доклади МИГ База данни на МИГ ИСУН 2020
	Брой земеделски стопанства с подобрена конкурентоспособност/ въвели успешно нов продукт или технология	брой	9	Годишни доклади МИГ База данни на МИГ ИСУН 2020

бб) в „Индикатори по Под-мярка 4.2 „Подкрепа за инвестиции в преработката, предлагането на пазара и/или развитието на селскостопански продукти“ таблицата се изменя така:

”

Индикатори по Под-мярка 4.2: „Подкрепа за инвестиции в преработката, предлагането на пазара и/или развитието на селскостопански продукти”				
Вид	Индикатор	Мерна единица	Цел до 2025	Източник на информация
Изходен	Брой проекти, финансирани по мярката	брой	6	Годишни доклади МИГ Регистър на договорите ИСУН 2020
	Брой бенефициенти, подпомогнати по мярката	брой	6	Годишни доклади МИГ ИСУН 2020 База данни на МИГ
	Размер на публичната помощ от ЕЗФРСР	лв.	484 860	Годишни доклади МИГ ИСУН 2020 Документи на проектите, отчети на бенефициентите
Резултат	Създадени работни места (самонаети/ наети)	брой	10	Годишни доклади МИГ ИСУН 2020 База данни на МИГ
	Брой създадени преработвателни предприятия	брой	6	Годишни доклади МИГ ИСУН 2020 База данни на МИГ

”

вв) в „Индикатори по Мярка 6.4 „Инвестиции в подкрепа на неземеделски дейности“ таблицата се изменя така:

”

Индикатори по Мярка 6.4: „Инвестиции в подкрепа на неземеделски дейности“				
Вид	Индикатор	Мерна единица	Цел до 2025	Източник на информация
Изходен	Брой проекти, финансирани по мярката	брой	12	Годишни доклади МИГ ИСУН 2020 Регистър на договорите
	Брой бенефициенти, подпомогнати по мярката	брой	12	Годишни доклади МИГ ИСУН 2020 База данни на МИГ
	Размер на публичната помощ от ЕЗФРСР	лв.	1 244 510	Годишни доклади МИГ ИСУН 2020 Документи на проектите, отчети на

Индикатори по Мярка 6.4: „Инвестиции в подкрепа на неземеделски дейности“				
Вид	Индикатор	Мерна единица	Цел до 2025	Източник на информация
				бенефициентите
Резултат	Създадени работни места (самонаети/наети)	брой	10	Годишни доклади МИГ ИСУН 2020 База данни на МИГ
	Брой новосъздадени микропредприятия извън сектор земеделие	брой	8	Годишни доклади МИГ ИСУН 2020 База данни на МИГ

”

гг) в „Индикатори по Мярка 7.2 „Инвестиции в създаването, подобряването или разширяването на всички видове малка по мащаби инфраструктура“ таблицата се изменя така:

”

Индикатори по Мярка 7.2. Инвестиции в създаването, подобряването или разширяването на всички видове малка по мащаби инфраструктура				
Вид	Индикатор	Мерна единица	Цел до 2025	Източник на информация
Изходен	Брой проекти, финансирани по мярката	брой	4	Годишни доклади МИГ ИСУН 2020 Регистър на договорите
	Брой бенефициенти, подпомогнати по мярката	брой	2	Годишни доклади МИГ ИСУН 2020 База данни на МИГ
	Размер на публичната помощ от ЕЗФРСР	лв.	1 180 140	Годишни доклади МИГ ИСУН 2020 Документи на проектите, отчети на бенефициентите
Резултат	Дял от населението на територията, обхванато от проекти, свързани с подобряване на жизнената среда	%	20%	Годишни доклади МИГ ИСУН 2020 База данни на МИГ
	Дял от населението на територията, което се ползва от подобрената среда	%	30%	Годишни доклади МИГ ИСУН 2020 База данни на МИГ

”

дд) в „Индикатори по Мярка извън ПРСР (ЕЗФРСР) „Инвестиции за отдих и туристическа инфраструктура и съхраняване на нематериалното културно и природно наследство на територията на МИГ Кирково - Златоград“ таблицата се изменя така:

”

Индикатори по Мярка извън ПРСР (ЕЗФРСР) „Инвестиции за отдих и туристическа инфраструктура и съхраняване на нематериалното културно и природно наследство на територията на МИГ Кирково - Златоград“				
Вид	Индикатор	Мерна единица	Цел до 2025	Източник на информация
Изходен	Брой проекти, финансирани по мярката	брой	10	Годишни доклади МИГ ИСУН 2020 Регистър на договорите
	Брой проекти за туристическа инфраструктура от общия брой проекти, финансирани по мярката	брой	1	Годишни доклади МИГ ИСУН 2020 Регистър на договорите
	Брой бенефициенти, подпомогнати по мярката	брой	10	Годишни доклади МИГ ИСУН 2020 База данни на МИГ
	Размер на публичната помощ от ЕЗФРСР	лв.	254 480	Годишни доклади МИГ ИСУН 2020 Документи на проектите, отчети на бенефициентите
Резултат	Дял от населението на територията, обхванато от проекти, свързани с туристическа инфраструктура	%	10%	Годишни доклади МИГ ИСУН 2020 База данни на МИГ
	Брой младежи (вкл. ученици), включени в проекти за опазване на културното и природното наследство	брой	120	Годишни доклади МИГ ИСУН 2020 База данни на МИГ
	Дял от населението на територията, което се ползва от ефекта на съхранената местната идентичност, културното и природното наследство	%	40%	Годишни доклади МИГ ИСУН 2020 База данни на МИГ

”

III. Всички останали клаузи от споразумението остават без изменение.

Това допълнително споразумение е сключено в пет еднообразни екземпляра – два екземпляра за УО на ПРСР 2014-2020 г. и по един за останалите страни по споразумението.

**РЪКОВОДИТЕЛ
НА УО НА ПРСР
2014-2020 г.**



**РЪКОВОДИТЕЛ
НА УО НА ОПРЧР
2014-2020 г.**

**РЪКОВОДИТЕЛ
НА УО НА ОПИК
2014-2020 г.**

Handwritten signature in blue ink.

ЗА МИГ:

